

GERDA®



DRZWI ALUMINIOWE DO DOMÓW
ALTUS

Tedee powered by GERDA

Strona 3

GERDA Ponad 30 lat doświadczenia

Strona 4-5

Dlaczego Drzwi Aluminiowe GERDA?

Strona 6-7

Kolekcja Drzwi ALTUS

Strona 8-9

Wzory Drzwi ALTUS

Strona 10-18

Wymiary ościeżnic

Strona 20

Doświetla

Strona 21

Kolorystyka

Strona 22

Akcesoria

Strona 23

Inspiracje

Strona 24-27



Otwieraj drzwi smartfonem

Otwieraj i zamykaj drzwi oraz sprawdzaj status zamka z dowolnego miejsca na świecie. Dzięki funkcji automatycznego otwierania nie musisz wyjmować smartfona z kieszeni czy torebki. Zamek sam wykryje Twoją obecność i wpuści Cię do domu. W analogiczny sposób możesz korzystać z funkcji samozamykania.

Wydajny akumulator

Inżynierowie Gerdy przy współpracy z Instytutem Badawczym z Korei Południowej opracowali dedykowany i bardzo wydajny akumulator o niewielkich rozmiarach. Bateria zapewnia mechanizmowi prąd na pół roku pracy. Gdy jednak zajdzie potrzeba ładowania, zamek sam Cię o tym poinformuje, baterię natądujesz w jedną noc.

Gwarancja bezpieczeństwa

Mechanizm napędzający zamek to innowacyjna i opatentowana konstrukcja opracowana przez inżynierów Gerdy. Oprogramowanie stworzyli eksperci IoT z firmy tedee. Dzięki intuicyjnej aplikacji możesz monitorować kto i kiedy zamykał lub otwierał drzwi oraz przyznawać zdalnie wirtualne klucze.

Zestaw tedee lock + tedee bridge + wkładka w klasie 6

Cena 1550 zł (dopłata do ceny drzwi)



Wkładka w klasie 6 w zestawie

✓ Antywłamaniowa wkładka bębnekowa. Nowa konstrukcja wkładki z zabezpieczeniem przed otwarciem metodą „bumping”, skutecznymi rozwiązaniami chroniącymi przed rozwierceniem.



Zamontuj zamek tedee

✓ Wsuń zamek na wkładkę GERDA, dopasuj pozycje zamka i zamocuj jednym wkrętem. Ta czynność nie zajmie więcej niż 2 minuty. Sprawdź czy po rozkręceniu gałki wysuwają się rygle.



Zainstaluj aplikację na smartfonie

✓ Pobierz aplikację tedee z apple store lub google play. Zarejestruj się i włącz bluetooth, usługę lokalizacji i dostępu do internetu. Dodaj zamek i wprowadź kod aktywacyjny.



Podłącz bridge

✓ Znajdź wolne gniazdko zasilania, które znajduje się najbliżej zamka tedee i podłącz do niego bridge. Pozwoli Ci to na pełną kontrolę zamka przez internet, bez znaczenia gdzie się znajdujesz.



Drzwi do domów i mieszkań

Nasze rozwiązania ościeżnic i skrzydeł drzwiowych doskonale sprawdzają się nawet w najbardziej wymagających obiektach. Oferowane przez nas drzwi panelowe i metalowe mogą poszczycić się ponadprzeciętną trwałością, funkcjonalnością (np. możliwością łatwego demontażu i wymiany panela drzwiowego) oraz swobodą aranżacji.



Zamki, wkładki i okucia

Bezpieczeństwo przede wszystkim. Wysoką odporność na włamania uzyskujemy dzięki wewnętrznym odlewom lub płytkom stalowym poddawanych obróbce cieplnej. Hartowana osłona wkładki bębnekowej zabezpiecza ją przed wyrwaniem i uniemożliwia jej przewiercenie.

System klucza generalnego, czyli MASTER KEY to rozwiązanie dedykowane obiektom użytkowym. Przy pomocy jednego klucza można otworzyć określoną liczbę zamknięć. Dzięki temu komunikacja wewnątrz obiektu jest prosta i szybka, a zarządzanie dostęпами do stref i pomieszczeń niezwykle komfortowe.



Bramy garażowe

Wszystkie oferowane przez nas bramy garażowe są zgodne z europejskimi standardami. Bramy GERDA są wyposażone w kompletny system zabezpieczeń, bez jakichkolwiek dopłat.

Seria bram Trend to ekonomiczne, ale trwałe i funkcjonalne rozwiązanie, świetnie sprawdzające się w obiektach deweloperskich.

Bramy z linii Classic gwarantują bardzo dobrą izolację termiczną, między innymi dzięki zastosowaniu ciepłych paneli o grubości 45 mm. Będą doskonałe dla budynków o wysokich wymogach energooszczędności.



Stolarka aluminiowa



GERDA to również stolarka aluminiowa. Realizujemy ścianki działowe, drzwi, okna, witryny oraz przestrzenne zabudowy wewnętrzne i zewnętrzne, także w wersji przeciwpożarowej i dymoszczelnej oraz o podwyższonej odporności na włamanie.

Dłaczego drzwi aluminiowe GERDA

Antywłamaniowe aluminiowe drzwi GERDA ALTUS zostały zaprojektowane z myślą o osiągnięciu najlepszych możliwych parametrów termoizolacyjności. Wykonane z trzykomorowego systemu aluminiowego o grubości prawie 9 cm spełniają surowe wymagania stawiane przed nowoczesnym budownictwem pasywnym.

Drzwi ALTUS standardowo posiadają przekładkę w opatentowanej technologii „anti-bimetal”, specjalnie zaprojektowane izolatory znacząco podnoszą parametr termoizolacyjności i mają znaczący wpływ na obniżenie kosztów zakupu energii. Termiki kompensacyjne w idealny sposób rozwiązują problem deformacji powstających przy dużym nasłonecznieniu drzwi. Ta technologia perfekcyjnie sprawdza się z wypełnieniami dekoracyjnymi. Ponadto niepowtarzalne mocowanie okuć drzwiowych w izolatorze zapewnia oryginalny design i wyjątkowe wrażenia estetyczne. Konstrukcja drzwi aluminiowych GERDA ALTUS pozwala na uzyskanie jednolitej powierzchni zarówno od strony wewnętrznej, jak i zewnętrznej.

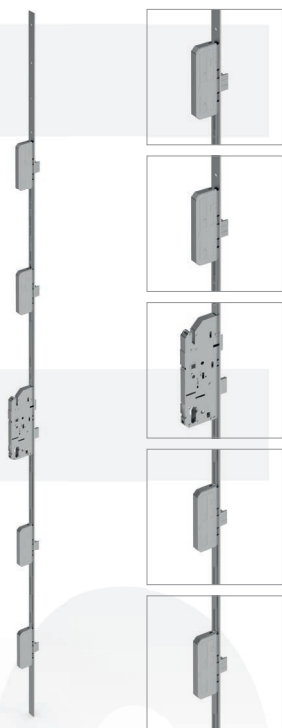
Drzwi ALTUS wyposażone zostały w zamki listwowe 5-punktowe, gwarantujące doszczelnienie na całym obwodzie skrzydła, jednocześnie dbając o bezpieczeństwo domowników. Nierdzewna listwa czołowa zamka charakteryzuje produkt premium. Dla klientów poszukujących indywidualnego wejścia do domu ofertę drzwi GERDA ALTUS wzbogacono o możliwość wykonania skrzydła z kompletem doświetli bocznych i naświetla górnego wykonanych z profili aluminiowych zapewniających doskonałe parametry izolacyjności termicznej. ALTUS – zapewnia bardzo dobrą termoizolację, wysoką sztywność, bezpieczeństwo oraz komfort użytkowania na lata.



Termiki kompensacyjne

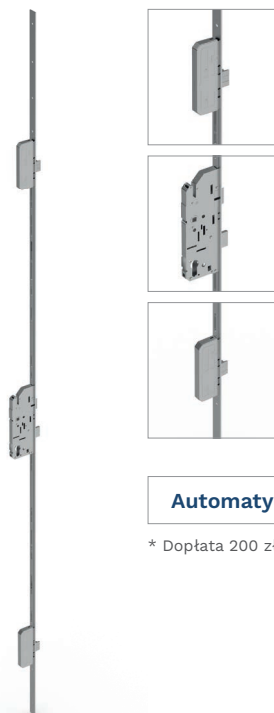
Rodzaje zamków do drzwi

Hakowy zamek listwowy firmy FUHR z pięcioma punktami ryglowania gwarantuje utrzymanie szczelności na całym obwodzie skrzydła. Masywny bolec hakowy zapewnia wysoki poziom zabezpieczenia i docisk skrzydła. Montaż zamka odbywa się na całej wysokości drzwi.



Zamek 5-ryglowy

Automatyczny zamek listwowy firmy FUHR z trzema punktami ryglowania zapewnia dokładne zamykanie. Trwały mechanizm gwarantuje ponad 200 000 cykli. Wytrzymałe haki ryglujące oraz rygiel główny zapewnia wysoki poziom bezpieczeństwa.



Automatyczne ryglowanie

* Dopłata 200 zł.

Zamek automatyczny 3-ryglowy

* Standard

Drzwi pełne


UD = 0.74 W/m²*k

Drzwi przeszklone

UD = 0.81 W/m²*k

KLASA RC2

CENA OD 7690 ZŁ



Ościeżnica

Aluminiowa ościeżnica wielokomorowa z wbudowanymi kompensatorami, w kolorze skrzydła drzwi.



Zawias nakładkowy

Zawias nakładkowy w kolorze skrzydła drzwi.



Szyld pierścieniowy

Szyld pierścieniowy zapewniający ochronę wkładki przed sforsowaniem.

> 88 <
mm

Grubość drzwi




Wkładka

Wkładka GERDA w klasie 5.



Zaczepy rygli

Regulowane zaczepy rygli z elastyczną wkładką teflonową.




Próg

Ciepły próg aluminiowy z przekładką termiczną zapewniający lepsze właściwości termoizolacyjne.



Regulowany zaczep zapadki

Umożliwia płynną regulację docisku skrzydła do uszczelki.



Bolce antywyważeniowe

Stałe bolce przeciwyważeniowe w metalowych wspornikach.




Zamek listwowy

Montaż zamka na całej wysokości skrzydła.



Klamka z szyldem

Nowoczesny design klamki ze stali nierdzewnej z dzielonym szyldem.



Pochwyt

Jednostronny pochwyt ze stali nierdzewnej od strony zewnętrznej drzwi.



Zestaw montażowy

Zestaw zawiera kotwy montażowe.

* Cena netto kompletu (wzory jednostronne): skrzydło 90E lub 90N, ościeżnica, zawiasy nakładkowe w kolorze skrzydła, próg, klamka, wkładka w kl.5.

— — Dopłata

Legenda



Kolekcja drzwi ALTUS



DEKOR ZLICOWANY

FE3

• RAL 1015

PRZESZKLONE DEKOR ZLICOWANY

GC3

• Antracyt Ciemny Szafir

PŁASKIE

FA1

• RAL 7016



PRZESZKLONE DEKOR ZLICOWANY

GF2

• RAL 7021

FREZOWANE Z INSERTEM

FB4

• RAL 1015

FREZOWANE Z INSERTEM

FB5

• RAL 9016

Dopłaty

Tedee

1550 zł

Wkładka kl. 6

110 zł

Pochwył

690 zł

Samozamykacz

860 zł

Samozamykacz ukryty

960 zł

Zawiasy rolkowe

900 zł

Zamek automatyczny

200 zł

Elektrozaczep

340 zł

Dowolny inny RAL

500 zł

Drzwi dwukolorowe

900 zł

Wzór wykonania obustronny

1200 zł

Niestandardowy rozmiar drzwi

+15% do ceny wzoru



PŁASKIE

FA1

Cena 7 690 zł



FREZOWANE

FB1

Cena 8 190 zł



FREZOWANE

FB2

Cena 8 190 zł



FREZOWANE Z INSERTEM

FB4

Cena 8 440 zł

Kolory

RAL 7016

RAL 9016

RAL 7021

RAL 1015

Antracyt
Jasny Szafir

Antracyt
Ciemny Szafir

* Cena netto kompletu (wzory jednostronne): skrzydło 90E lub 90N, ościeżnica, zawiasy nakładkowe w kolorze skrzydła, próg, klamka, wkładka w kl. 5.



FREZOWANE Z INSERTEM

FB5

Cena 8 440 zł



FREZOWANE

FC1

Cena 8 190 zł



FREZOWANE

FD1

Cena 8 190 zł



DEKOR ZLICOWANY

FE1

Cena 8 690 zł

Dopłaty

Tedee

1550 zł

Wkładka kl. 6

110 zł

Pochwył

690 zł

Samozamykacz

860 zł

Samozamykacz ukryty

960 zł

Zawiasy rolkowe

900 zł

Zamek automatyczny

200 zł

Elektrozaczep

340 zł

Dowolny inny RAL

500 zł

Drzwi dwukolorowe

900 zł

Wzór wykonania obustronny

1200 zł

Niestandardowy rozmiar drzwi

+15% do ceny wzoru

RAL 7016

RAL 9016

RAL 7021

RAL 1015

Antracyt Jasny Szafir

Antracyt Ciemny Szafir

Dopłaty

Tedee

1550 zł

Wkładka kl. 6

110 zł

Pochwyt

690 zł

Samozamykacz

860 zł

Samozamykacz ukryty

960 zł

Zawiasy rolkowe

900 zł

Zamek automatyczny

200 zł

Elektrozaczep

340 zł

Dowolny inny RAL

500 zł

Drzwi dwukolorowe

900 zł

Wzór wykonania obustronny

1200 zł

Niestandardowy rozmiar drzwi

+15% do ceny wzoru



DEKOR ZLICOWANY

FE 2

Cena 8 690 zł



DEKOR ZLICOWANY

FE 3

Cena 8 690 zł



PRZESZKLONE

GA 1

Cena 8 690 zł



PRZESZKLONE

GA 2

Cena 8 690 zł

Kolory

RAL 7016

RAL 9016

RAL 7021

RAL 1015

Antracyt
Jasny Szafir

Antracyt
Ciemny Szafir

* Cena netto kompletu (wzory jednostronne): skrzydło 90E lub 90N, ościeżnica, zawiasy nakładkowe w kolorze skrzydła, próg, klamka, wkładka w kl. 5.



PRZESZKLONE

GA 3

Cena 8 690 zł



PRZESZKLONE Z APLIKACJĄ INOX

GB 1

Cena 9 790 zł



PRZESZKLONE Z APLIKACJĄ INOX

GB 2

Cena 9 790 zł



PRZESZKLONE Z APLIKACJĄ INOX

GB 3

Cena 9 790 zł

Dopłaty

Tedeo

1550 zł

Wkładka kl. 6

110 zł

Pochwył

690 zł

Samozamykacz

860 zł

Samozamykacz ukryty

960 zł

Zawiasy rolkowe

900 zł

Zamek automatyczny

200 zł

Elektrozaczep

340 zł

Dowolny inny RAL

500 zł

Drzwi dwukolorowe

900 zł

Wzór wykonania obustronny

1200 zł

Niestandardowy rozmiar drzwi

+15% do ceny wzoru

RAL 7016

RAL 9016

RAL 7021

RAL 1015

Antracyt
Jasny SzafirAntracyt
Ciemny Szafir

Dopłaty

Tedee

1550 zł

Wkładka kl. 6

110 zł

Pochwył

690 zł

Samozamykacz

860 zł

Samozamykacz ukryty

960 zł

Zawiasy rolkowe

900 zł

Zamek automatyczny

200 zł

Elektrozaczep

340 zł

Dowolny inny RAL

500 zł

Drzwi dwukolorowe

900 zł

Wzór wykonania obustronny

1200 zł

Niestandardowy rozmiar drzwi

+15% do ceny wzoru



PRZESZKLONE DEKOR ZLICOWANY

GC1

Cena 9 790 zł



PRZESZKLONE DEKOR ZLICOWANY

GC2

Cena 9 790 zł



PRZESZKLONE DEKOR ZLICOWANY

GC3

Cena 9 790 zł



PRZESZKLONE FREZOWANE

GD1

Cena 9 290 zł

Kolory

RAL 7016

RAL 9016

RAL 7021

RAL 1015

Antracyt
Jasny Szafir

Antracyt
Ciemny Szafir

* Cena netto kompletu (wzory jednostronne): skrzydło 90E lub 90N, ościeżnica, zawiasy nakładkowe w kolorze skrzydła, próg, klamka, wkładka w kl. 5.



PRZESZKLONE FREZOWANE

GD 2

Cena 9 290 zł



PRZESZKLONE FREZOWANE

GD 3

Cena 9 290 zł



PRZESZKLONE FREZOWANE Z INSERTEM

GD 4

Cena 9 540 zł



PRZESZKLONE FREZOWANE Z INSERTEM

GD 5

Cena 9 540 zł

Dopłaty

Tedeo

1550 zł

Wkładka kl. 6

110 zł

Pochwył

690 zł

Samozamykacz

860 zł

Samozamykacz ukryty

960 zł

Zawiasy rolkowe

900 zł

Zamek automatyczny

200 zł

Elektrozaczep

340 zł

Dowolny inny RAL

500 zł

Drzwi dwukolorowe

900 zł

Wzór wykonania obustronny

1200 zł

Niestandardowy rozmiar drzwi

+15% do ceny wzoru

RAL 7016

RAL 9016

RAL 7021

RAL 1015

Antracyt
Jasny SzafirAntracyt
Ciemny Szafir

Dopłaty

Tedee

1550 zł

Wkładka kl. 6

110 zł

Pochwył

690 zł

Samozamykacz

860 zł

Samozamykacz ukryty

960 zł

Zawiasy rolkowe

900 zł

Zamek automatyczny

200 zł

Elektrozaczep

340 zł

Dowolny inny RAL

500 zł

Drzwi dwukolorowe

900 zł

Wzór wykonania obustronny

1200 zł

Niestandardowy rozmiar drzwi

+15% do ceny wzoru



PRZESZKLONE FREZOWANE Z INSERTEM

GD6

Cena 9 540 zł



PRZESZKLONE FREZOWANE

GE1

Cena 9 290 zł



PRZESZKLONE FREZOWANE

GE2

Cena 9 290 zł



PRZESZKLONE FREZOWANE

GE3

Cena 9 290 zł

Kolory

RAL 7016

RAL 9016

RAL 7021

RAL 1015

Antracyt
Jasny Szafir

Antracyt
Ciemny Szafir

* Cena netto kompletu (wzory jednostronne): skrzydło 90E lub 90N, ościeżnica, zawiasy nakładkowe w kolorze skrzydła, próg, klamka, wkładka w kl. 5.



PRZESZKLONE FREZOWANE Z INSERTEM

GE4

Cena 9 540 zł



PRZESZKLONE FREZOWANE Z INSERTEM

GE5

Cena 9 540 zł



PRZESZKLONE FREZOWANE Z INSERTEM

GE6

Cena 9 540 zł



PRZESZKLONE DEKOR ZLICOWANY

GF1

Cena 9 790 zł

Dopłaty

Tedee

1550 zł

Wkładka kl. 6

110 zł

Pochwył

690 zł

Samozamykacz

860 zł

Samozamykacz ukryty

960 zł

Zawiasy rolkowe

900 zł

Zamek automatyczny

200 zł

Elektrozaczep

340 zł

Dowolny inny RAL

500 zł

Drzwi dwukolorowe

900 zł

Wzór wykonania obustronny

1200 zł

Niestandardowy rozmiar drzwi

+15% do ceny wzoru

RAL 7016

RAL 9016

RAL 7021

RAL 1015

Antracyt Jasny Szafir

Antracyt Ciemny Szafir

Dopłaty

Tedee

1550 zł

Wkładka kl. 6

110 zł

Pochwył

690 zł

Samozamykacz

860 zł

Samozamykacz ukryty

960 zł

Zawiasy rolkowe

900 zł

Zamek automatyczny

200 zł

Elektrozaczep

340 zł

Dowolny inny RAL

500 zł

Drzwi dwukolorowe

900 zł

Wzór wykonania obustronny

1200 zł

Niestandardowy rozmiar drzwi

+15% do ceny wzoru

Kolory

RAL 7016

RAL 9016

RAL 7021

RAL 1015

Antracyt Jasny Szafir

Antracyt Ciemny Szafir



PRZESZKLONE DEKOR ZLICOWANY

GF2

Cena 9 790 zł



PRZESZKLONE DEKOR ZLICOWANY

GF3

Cena 9 790 zł



PRZESZKLONE FREZOWANE

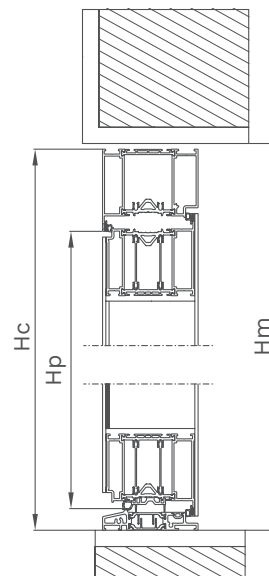
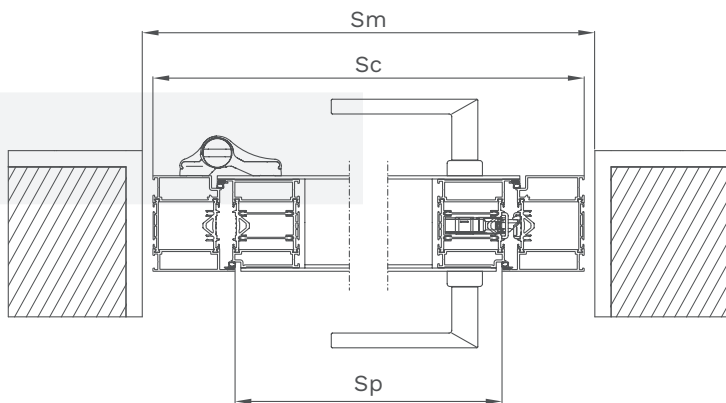
GH1

Cena 9 540 zł

* Cena netto kompletu (wzory jednostronne): skrzydło 90E lub 90N, ościeżnica, zawiasy nakładkowe w kolorze skrzydła, próg, klamka, wkładka w kl. 5.



Ościeżnica



Rozmiar	Hp	Sp	Hc	Sc	Hm*	Sm*
90N	2004 mm	726 mm	2100 mm	970 mm	2110 mm	990 mm
90E	2004 mm	906 mm	2100 mm	1150 mm	2110 mm	1170 mm

Rozmiar niestandardowy (skok co 5 mm)

minimalny	1904 mm	726 mm	2000 mm	970 mm	2010 mm	990 mm
maksymalny	2304 mm	1006 mm	2400 mm	1250 mm	2410 mm	1270 mm

* zawiera luz montażowy 10 mm

** możliwość zamawiania drzwi z podziatką co 5 mm

*** szerokość światła przejścia podana dla skrzydła otwartego pod kątem 90°

Legenda:

Hp - wysokość przejścia

Sp - szerokość przejścia

Hc - całkowita wysokość ościeżnicy

Sc - całkowita szerokość ościeżnicy

Hm - zalecana wysokość otworu montażowego od poziomu "0"

Sm - zalecana szerokość otworu montażowego

W celu obliczenia wymiarów otworu montażowego dla zestawu drzwi z doświetleniem należy do wymiarów zewnętrznych drzwi dodać wymiar zewnętrzny wybranego doświetla i zachować luz montażowy.



Zestaw GL



Zestaw G



Zestaw GP



Zestaw L



Zestaw LP



Zestaw P



Zestaw LGP

Doświetla boczne*

Wysokość drzwi	Rodzaj szyby	Szerokość	
		300-500 mm	550-700 mm
do 2100 mm	Bezpieczna	2010 zł	2690 zł
	P2	2140 zł	2890 zł
	P4	2590 zł	3340 zł
	Bezpieczna	2120 zł	3080 zł
do 2400 mm	P2	2260 zł	3300 zł
	P4	2710 zł	3750 zł

* Doświetla boczne szerokość standard w podziałce co 50 mm. W podziałce co 10 mm dopłata 25%.

* Doświetla boczne wysokość standard w podziałce co 5 mm.

* Szyby doświetli matowe.

Doświetla górne*

Wysokość doświetla	Rodzaj szyby	Szerokość		
		do 1250 mm	do 1950 mm	do 2650 mm
300-500 mm	Bezpieczna	1090 zł	1660 zł	2410 zł
	P2	1380 zł	1810 zł	2810 zł
	P4	1830 zł	2260 zł	3260 zł

* Doświetla górne wysokość standard w podziałce co 50 mm. W podziałce co 10 mm dopłata 25%.

* Doświetla górne szerokość standard w podziałce co 5 mm.


* Szyby doświetli matowe.

Kolory podstawowe

+ kolory z palety RAL (dopata 500 zł)



RAL 7016




RAL 9016




RAL 7021



RAL 1015




Antracyt Jasny Szafir




Antracyt Ciemny Szafir

Zlicowany dekor drewnopodobny

Przeszklenia




Złoty dąb FDE




Winchester FDW



Szyba matowa



Jasny Wenge FEJ
























Orzech alpejski FRR



Zlicowany dekor

Inox

	Wkładka w kl. 5	90 zł		Zasilacz buforowany	290 zł
	Wkładka z gałką w kl. 5	90 zł		Zasilacz impulsowy	80 zł
	Wkładka w kl. 6	200 zł		Poszerzenie boczne 20 mm	280 zł
	Wkładka z gałką w kl. 6	200 zł		Poszerzenie boczne 34 mm	340 zł
	Klamka + szyld	150 zł		Poszerzenie boczne 48 mm	410 zł
	Pochwył 1500 mm	690 zł		Poszerzenie boczne 100 mm	590 zł
	Samozamykacz	860 zł		Poszerzenie podprogowe	40 zł
	Samozamykacz ukryty	960 zł		Narożnik 90°	590 zł
	Elektrozaczep	340 zł		Preparat do konserwacji 25 ml	10 zł
	Próg	150 zł		Preparat do konserwacji 100 ml	20 zł
	Wizjer elektroniczny	140 zł		Preparat do konserwacji 400 ml	30 zł
	Wizjer elektroniczny	350 zł		Preparat do konserwacji INOX	35 zł
	Klawiatura	340 zł		Taśmy ciepłego montażu	160 zł







Inspiracje

DRZWI ALUMINIOWE







GERDA[®]

Gerda Sp. z o.o.

Sokołów, ul. Sokołowska 49

05-806 Komorów

Tel.: (+48) 22 329 10 30

www.gerda.pl

Niniejszy katalog produktów nie stanowi oferty w rozumieniu prawa i ma jedynie charakter informacyjny.

Podane ceny są orientacyjne i nie ustalają cen odsprzedaży dla podmiotów oferujących produkty Gerda Sp. z o.o.

Podane ceny nie zawierają podatku VAT.

Produkt objęty jest 3 letnią gwarancją, szczegóły na stronie www.gerda.pl/regulamin-drzwi

Firma Gerda, dążąc do coraz lepszej jakości swoich wyrobów i usług, zastrzega sobie (bez wcześniejszego powiadomienia) prawo do wprowadzania zmian w produktach, których z uwagi na proces przygotowywania materiałów drukowanych może nie zawierać niniejszy materiał.

Mimo starań w zakresie dokładnej kontroli prezentowanych informacji mogą zdarzyć się błędy merytoryczne lub drukarskie.

Kolory prezentowane w katalogu mogą różnić się od oryginału z uwagi na inną technikę odwzorowania koloru w procesie druku.

Właścicielem praw autorskich niniejszego katalogu i logotypów Gerda oraz elementów graficznych jest Gerda Sp. z o.o.

Zabronione jest kopiowanie i dystrybucja wszelkich treści i materiałów bez uprzedniej zgody Gerda Sp. z o.o.